





BD-05: We versterken ons economisch en toeristisch netwerk om onze troeven inzake ondernemen, werken en beleven verder te ontwikkelen

Omschrijving

We zetten de kwaliteitsvolle voorzieningen inzake handel en toerisme in als sterk merk. Eeklo heeft een zeer hoge uitrustingsgraad. De stad heeft een groot winkelaanbod en veel troeven om zichzelf ook toeristisch op de kaart te zetten. We willen zo het imago van de stad opkrikken. We versterken de lokale economie en de diversiteit in de handelskern. De stad trekt nieuwe ondernemers aan via diverse maatregelen. We ontwikkelen verder onze bedrijventerreinen.

Financiële tabel BD-05

	JR 2025	MJP 2025
Exploitatie		
Ontvangsten	2.094,60	29.300,00
Uitgaven	141.236,83	191.427,08
Totaal Exploitatie	-139.142,23	-162.127,08
Investering		
Uitgaven	0,00	0,00
Totaal Investering	0,00	0,00
Totaal	-139.142,23	-162.127,08

SDG



Actieplannen

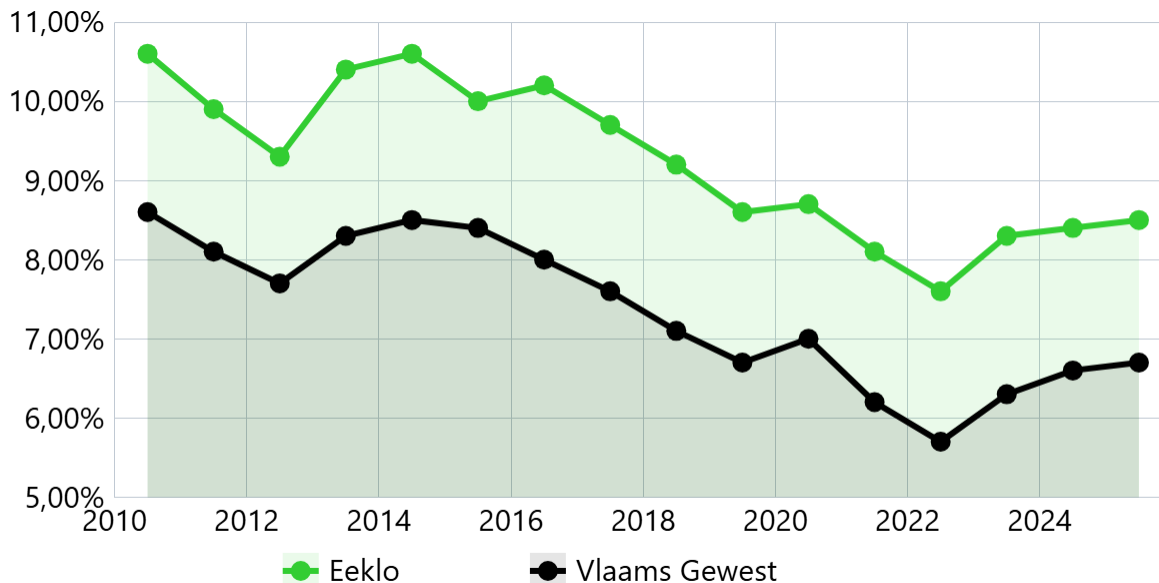
P-05.01: De stad voert vernieuwend en proactief beleid om de lokale economie te versterken en jobs te creëren

De stad voert vernieuwend en proactief beleid om de lokale economie te versterken en jobs te creëren. Hiervoor wordt aandacht besteed aan afstemming tussen onderwijs en arbeidsmarkt; we werken ook samen met o.m. VDAB om in te zetten op een hogere werkgelegenheid.

Financiële tabel P-05.01	JR 2025	MJP 2025
Exploitatie		
Ontvangsten	0,00	10.000,00
Uitgaven	115.493,85	118.600,12
Totaal Exploitatie	-115.493,85	-108.600,12
Totaal	-115.493,85	-108.600,12

Indicatoren

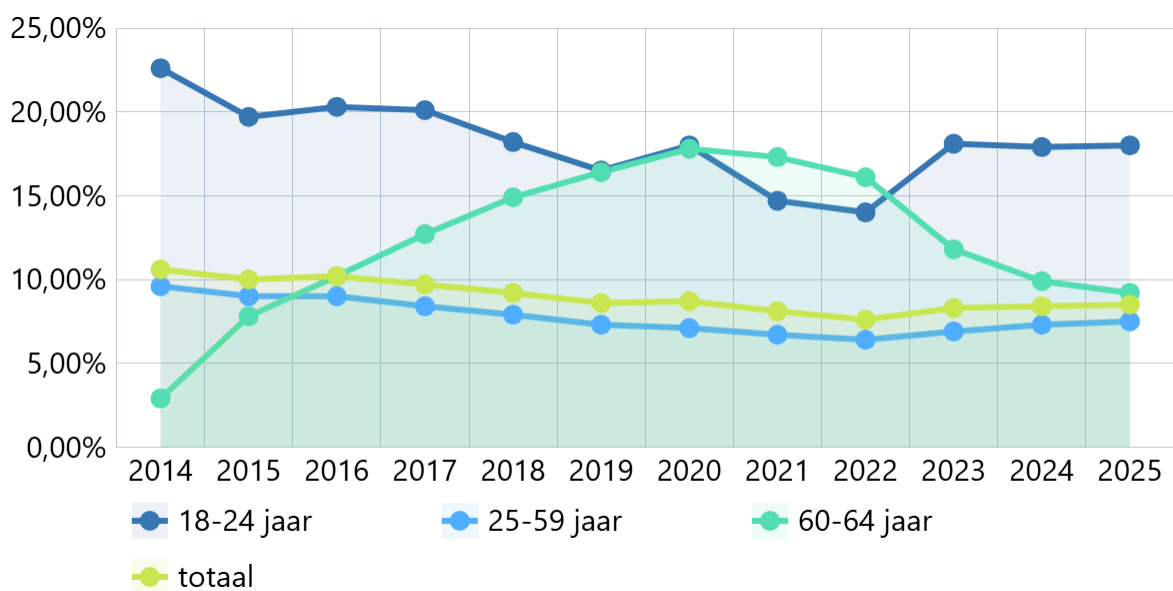
Werkzoekendengraad - aandeel niet-werkende werkzoekenden in beroepsbevolking (15-64j)



Bron: VDAB-Arvastat - provincies.incijfers.be

Regio	2010	2011	2012	2013	2014	2015	2016	2017	2018	2019	2020	2021	2022	2023	2024	2025
Eeklo	10,60%	9,90%	9,30%	10,40%	10,60%	10,00%	10,20%	9,70%	9,20%	8,60%	8,70%	8,10%	7,60%	8,30%	8,40%	8,50%
Vlaams Gewest	8,60%	8,10%	7,70%	8,30%	8,50%	8,40%	8,00%	7,60%	7,10%	6,70%	7,00%	6,20%	5,70%	6,30%	6,60%	6,70%

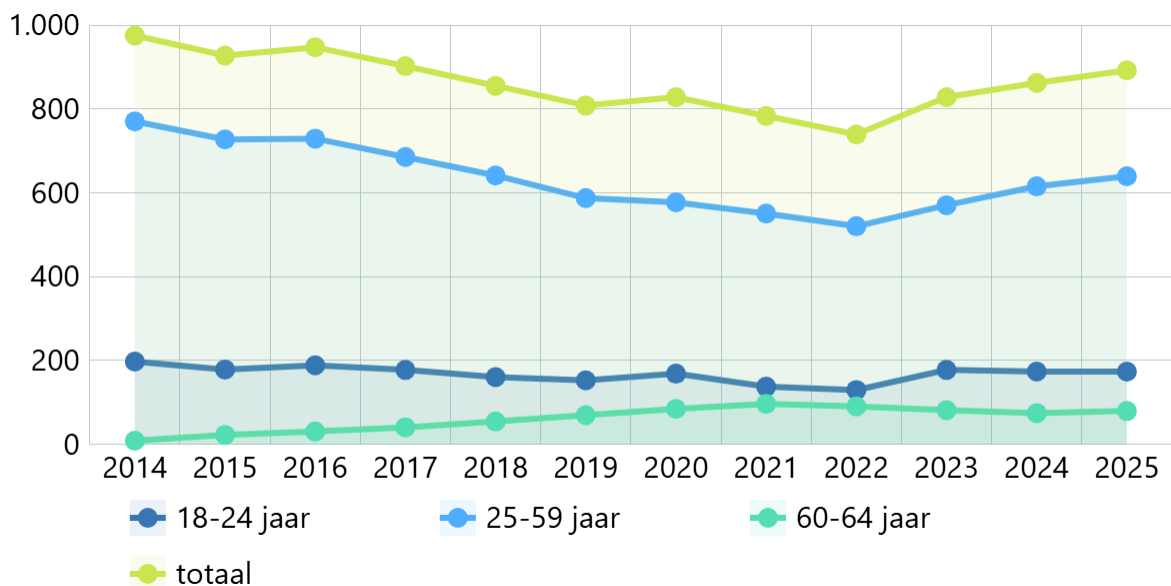
Werkzoekendengraad naar leeftijd in Eeklo



Bron: VDAB-Arvastat - provincies.incijfers.be

leeftijdsgroep	2014	2015	2016	2017	2018	2019	2020	2021	2022	2023	2024	2025
18-24 jaar	22,60%	19,70%	20,30%	20,10%	18,20%	16,50%	18,00%	14,70%	14,00%	18,10%	17,90%	18,00%
25-59 jaar	9,60%	9,00%	9,00%	8,40%	7,90%	7,30%	7,10%	6,70%	6,40%	6,90%	7,30%	7,50%
60-64 jaar	2,90%	7,80%	10,20%	12,70%	14,90%	16,40%	17,80%	17,30%	16,10%	11,80%	9,90%	9,20%
totaal	10,60%	10,00%	10,20%	9,70%	9,20%	8,60%	8,70%	8,10%	7,60%	8,30%	8,40%	8,50%

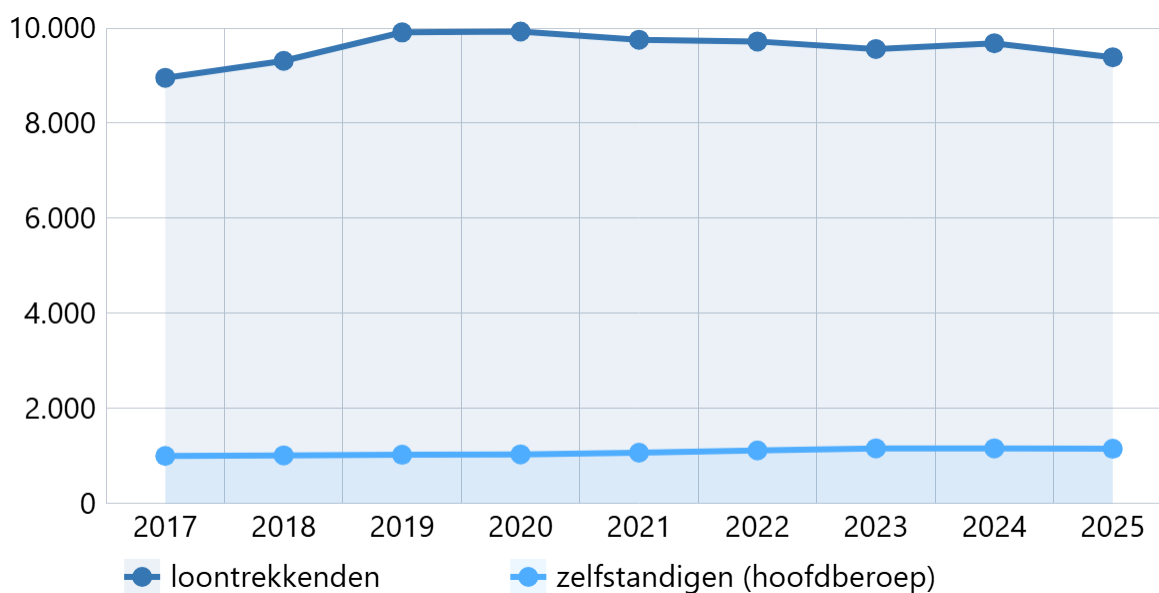
Aantal werkzoekenden per leeftijdscategorie (jaargemiddelde) in Eeklo



Bron: VDAB-Arvastat - provincies.incijfers.be

leeftijdsgroep	2014	2015	2016	2017	2018	2019	2020	2021	2022	2023	2024	2025
18-24 jaar	197	178	188	177	160	152	168	137	129	177	173	173
25-59 jaar	770	727	729	685	641	587	577	550	520	570	615	639
60-64 jaar	8	22	30	40	54	69	84	96	90	81	74	79
totaal	975	927	947	902	855	808	828	783	739	828	862	892

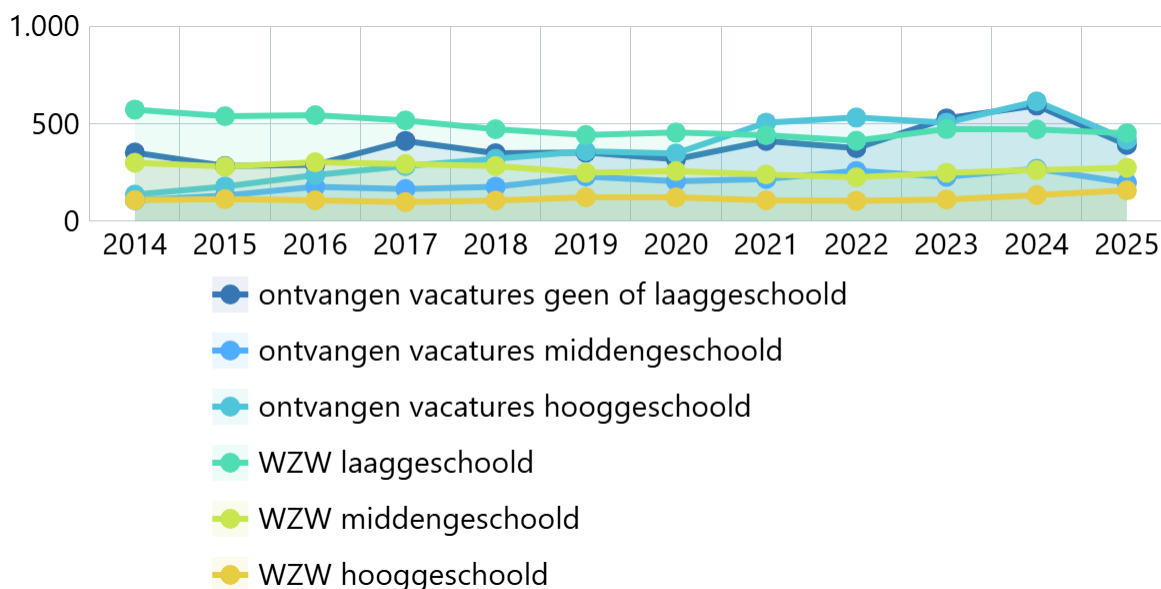
Aantal arbeidsplaatsen (loontrekkenden en zelfstandigen in hoofdberoep) in Eeklo



Bron: RSZ en RSVZ - provincies.incijfers.be

soort arbeidsplaats	2017	2018	2019	2020	2021	2022	2023	2024	2025
loontrekkenden	8.953	9.309	9.908	9.927	9.754	9.718	9.559	9.680	9.385
zelfstandigen (hoofdberoep)	995	1.007	1.018	1.027	1.062	1.109	1.154	1.154	1.145

Aantal ontvangen vacatures t.o.v. aantal werkloze werkzoekenden (jaargemiddelde) volgens scholingsgraad in Eeklo



Bron: VDAB - provincies.incijfers.be

scholing	2014	2015	2016	2017	2018	2019	2020	2021	2022	2023	2024	2025
ontvangen vacatures geen of laaggeschoold	350	281	287	410	347	350	316	410	373	526	592	389
ontvangen vacatures middengeschoold	105	130	174	163	175	227	203	214	256	226	267	195
ontvangen vacatures hooggeschoold	134	176	235	281	318	357	346	504	530	504	613	415
WZW laaggeschoold	571	537	542	515	470	440	453	439	411	471	469	450
WZW middengeschoold	298	278	300	291	281	247	255	238	223	247	260	272
WZW hooggeschoold	106	111	105	96	104	121	120	105	103	109	132	156

Cijfers arbeidstrajectbegeleiding Eeklo vanuit Welzijnsband

Bron: Welzijnsband Meetjesland

arbeidsbegeleiding	2022	2023	2024	2025
ATB-cliënteel Welzijnsband	110,00	142,00	121,00	143,00
trajecten per maand	58,33	72,33	49,08	72,25
% pretrajecten die doorstromen naar Normaal Economisch Circuit	25,00	35,60	32,81	33,00
wijkwerkers	66,00	68,00	46,00	59,00
uren wijkwerk	5.595,00	5.412,00	3.551,00	3.543,00

Acties

A-05.01.01 Stad Eeklo faciliteert initiatieven voor betere aansluiting van onderwijs en arbeidsmarkt

Hiervoor werd tegen het voorjaar 2020 een Jobdreamday uitgewerkt, met de Eeklose middelbare scholen en diverse Eeklose bedrijven. Deze kon omwille van COVID-19 niet doorgaan in 2020 en 2021. In mei 2022 was de eerste Jobdreamday. We organiseren de JDD om de twee jaar.

Stand van zaken - indicator



Stand van zaken

2025:

Op maandag 12/05/2025 stond Jobdreamday 2025 gepland. Op 20/02/2025 was er hierover met ondernemers een info- en overlegmoment.

In 2025 waren er slechts 21 geïnteresseerde deelnemers, waaronder 6 stadsdiensten en 2 afdelingen van VDAB. Dit zorgde voor een te beperkte diversiteit maar ook voor een te grote drukte binnen de bedrijven. 800 studenten verspreid over 21 bedrijven zou betekenen dat iedere rondleiding ongeveer 40 studenten zou omvatten, wat in sommige bedrijven voor onveilige situaties zou zorgen of in sommige gevallen ook helemaal niet mogelijk is. Het gebrek aan diversiteit zou ervoor zorgen dat bedrijven ook teveel studenten zouden ontvangen die ongeïnteresseerd in het bedrijf zouden rondlopen en dat leerlingen zeer moeilijk een plaats zouden kunnen bemachtigen in een bedrijf dat hun interesse wekt. Op vrijdag 25/04/2025 is, in overleg met en met goedkeuring van de secundaire scholen, de VDAB en de politieke verantwoordelijken de moeilijke beslissing genomen om de Jobdreamday te annuleren.

Na de zomer was er contact met VDAB en Welzijnsband over het organiseren van de Jobbeurs Meetjesland. Deze vindt plaats op 26/02/2026. Hierop worden ook alle laatstejaarsstudenten van de middelbare scholen uitgenodigd. Aangezien de data van de jobbeurs en de Jobdreamday te dicht op elkaar liggen, werd beslist om de Jobdreamday niet te organiseren in 2026. We kijken ook of de organisatie van de JDD geen nieuwe wending moet krijgen.

Status

in uitvoering

Financiële tabel 2025

	JR 2025	MJP 2025
Exploitatie		
Ontvangsten	0,00	10.000,00
Uitgaven	5.033,60	12.418,60
Totaal Exploitatie	-5.033,60	-2.418,60
Totaal	-5.033,60	-2.418,60

A-05.01.02 We versterken de samenwerkingsmogelijkheden inzake werkgelegenheid met VDAB, Welzijnsband ...

Het Vlaamse Regeerakkoord 2019-2024 wilde minstens 120.000 Vlamingen extra aan een job helpen. Een werkzaamheidsgraad van 80% is het doel. In dat Vlaams Regeerakkoord wordt een versterkte samenwerking tussen VDAB met Lokale Besturen naar voor geschoven als één van de hefboomen in het bereiken van die ambitie. VDAB en de lokale besturen regio Meetjesland engageren zich om samen bij te dragen aan deze ambitie. Eeklo ging een samenwerkingsverband aan met de VDAB, Welzijnsband en de gemeenten Aalter, Assenede, Evergem, Kaprijke, Lievegem, Maldegem, Sint-Laureins, Wachtebeke en Zelzate.

De opdracht van de lokale besturen in het kader van het werkgelegenheidsbeleid kan als volgt geformuleerd worden: het beleid van lokale besturen of intergemeentelijke samenwerkingsverbanden dat, aanvullend aan het Vlaamse beleid, inzet op een duurzame tewerkstelling van zoveel mogelijk burgers, met betrokkenheid van lokale partners en beleidsdomeinen (onderwijs, welzijn, jeugd, lokale economie, sociale economie ...), op maat van de lokale realiteit.

Er zijn drie centrale ambities in het Meetjeslands samenwerkingsverband:

1. meer mensen aan de slag;
2. sterke werkgeversbenadering;
3. levenslang leren - sterkere loopbanen binnen een stimulerend leerklimaat.

Stand van zaken - indicator



Stand van zaken

2025:

Gezien het samenwerkingsakkoord afloopt eind 2025, zal er extra overleg zijn om acties vast te leggen waaraan vanaf 2026 zal gewerkt worden. Daarnaast wordt nauw samengewerkt met VDAB met betrekking tot de golf van werklozen die naar het OCMW zal overgedragen worden. Er is een goede communicatie en samen trachten we een vlotte manier van samenwerken uit te werken.

Er werd in 2025 vooral veel aandacht gegeven in de overleggen met de VDAB met betrekking tot de gevolgen en de aanpak van de gewijzigde wetgeving '**Beperking van de werkloosheid in tijd**'. Ook gaf VDAB een infosessie rond het gebruik van ARVASTAT om de eigen cijfers op te kunnen vragen en interpreteren.

Het najaar van 2025 stond ook in het teken van het organiseren van een grote **jobbeurs** in de sporthal in Eeklo in het voorjaar van 2026, in samenwerking met VDAB, Welzijnsband en enkele buurgemeenten. Er zullen 39 bedrijven deelnemen, uit diverse sectoren.

Vanuit de Welzijnsband werd ook ingezet op het behalen van rijbewijzen in het kader van activering. Dit in hun rol als lokale regisseur. Hieronder de cijfers:

- theorie: 5 personen op een totaal van 14 personen komen uit Eeklo;
- praktijk: 7 personen op een totaal van 15 personen komen uit Eeklo. Van deze 7 personen kwamen er 3 personen uit de theorieopleiding rijbewijs in hetzelfde kalenderjaar. De andere 4 toeleringen komen uit een eerdere module theorie of behaalden hun theoretisch rijbewijs op eigen houtje.

Daarnaast is er ook een netwerk **B-OOST** dat inzet op een outreachende en aanklampende aanpak van een kwetsbare doelgroep, met als doel stappen te zetten naar activering. Dit is een ESF-project waarbij het lokaal bestuur instaat voor een cofinanciering. In ruil hiervoor kunnen ze een 15-tal personen naar dit project doorsturen. In 2025 werden in Eeklo 38 personen aangemeld, waarvan 13 trajecten effectief werden opgestart.

Over de volledige projectduur zijn er 300 aanmeldingen geweest voor heel het Meetjesland, met iets meer mannen (175 personen) dan vrouwen (126). De meeste cliënten komen uit de leeftijdsgroep 18-25 jaar en 26 tot 35 jaar. De gemiddelde trajectduur bedraagt 6 maanden.

De instroom gebeurt via diverse kanalen:

- OCMW: 24,3 %
- eigen initiatief: 21,6 %
- VDAB: 9,5 %
- moederorganisaties (Fiola/Lejo/Compaan): 2,7 %
- overige (o.a. CAW, Opgroeien, pleegzorg, politie, PZ Sint-Jan ...): 41,1 %.

De belangrijkste hulpvragen situeren zich rond activering, administratie, financiën, wonen, psychisch welzijn en mobiliteit.

In 2025 werd het project versterkt door:

- een vaste locatie in Eeklo (Molenstraat 160 in Eeklo – boven Liantis);
- een inspiratiedag rond sociale economie (op 22/4/2026);
- verhoogde zichtbaarheid via outreach.

De doelgroep werd verder uitgebreid met o.a. jongeren zonder netwerk, mensen met lage scholing, Roma en personen met een (vermoeden van) beperking. Tegelijk bleef de focus op kwetsbare groepen zoals personen in armoede en met migratieachtergrond behouden. Methodisch evolueerde B-OOST naar duo-begeleiding, wat de ondersteuning bij complexe trajecten versterkt.

We zien dit zeker als een goede aanvulling op onze eigen begeleidingen van cliënten waarin het traject moeilijk loopt en we merken dat de aanklappende aanpak nodig is (zie ook A-09.06.02).

Status

in uitvoering

Financiële tabel 2025

	JR 2025	MJP 2025
Exploitatie		
Uitgaven	110.460,25	106.181,52
Totaal Exploitatie	-110.460,25	-106.181,52
Totaal	-110.460,25	-106.181,52

Actieplannen

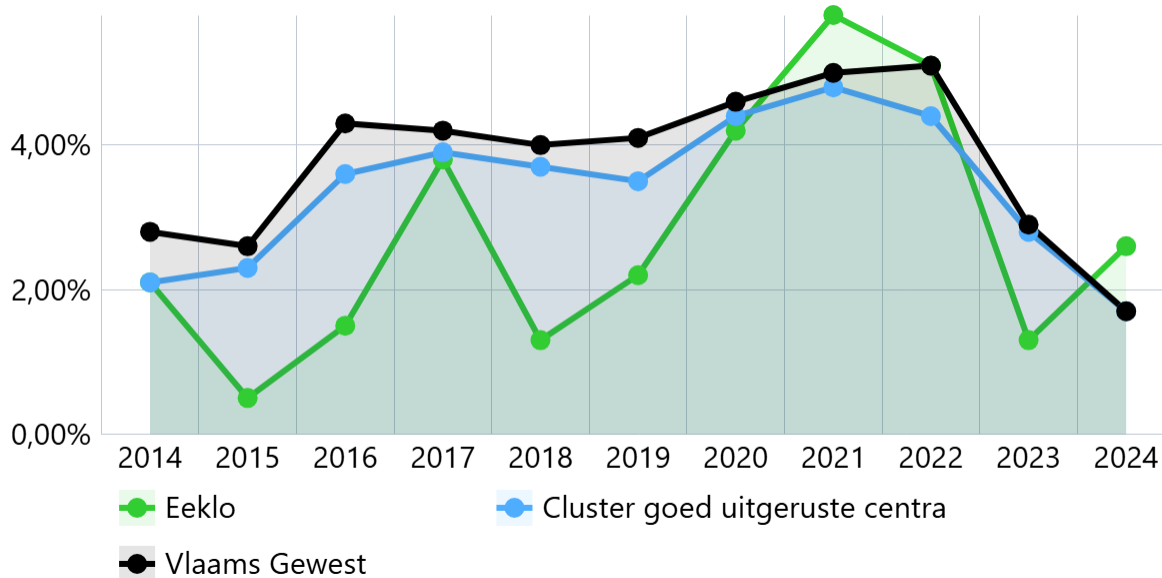
P-05.02: We trekken nieuwe ondernemers aan

De stad wil nieuwe, creatieve handelszaken aantrekken en bouwt daartoe een startersbeleid uit, op basis van het strategisch-commercieel plan.

Financiële tabel P-05.02	JR 2025	MJP 2025
Exploitatie		
Uitgaven	0,00	5.500,00
Totaal Exploitatie	0,00	-5.500,00
Totaal	0,00	-5.500,00

Indicatoren

Nettogroei ondernemingen



Bron: Statbel - provincies.incijfers.be

Regio	2014	2015	2016	2017	2018	2019	2020	2021	2022	2023	2024
Eeklo	2,10%	0,50%	1,50%	3,80%	1,30%	2,20%	4,20%	5,80%	5,10%	1,30%	2,60%
Cluster goed uitgeruste centra	2,10%	2,30%	3,60%	3,90%	3,70%	3,50%	4,40%	4,80%	4,40%	2,80%	1,70%
Vlaams Gewest	2,80%	2,60%	4,30%	4,20%	4,00%	4,10%	4,60%	5,00%	5,10%	2,90%	1,70%

Nettogroei Eeklose ondernemingen in absolute cijfers



Bron: Statbel - provincies.incijfers.be

Regio	2008	2009	2010	2011	2012	2013	2014	2015	2016	2017	2018	2019	2020	2021	2022	2023	2024
Eeklo	35	12	-5	31	24	6	30	8	22	57	20	35	69	97	89	24	49

Acties

A-05.02.01 De stad stimuleert nieuwe handelszaken in het kernwinkelgebied en startende ondernemers in Eeklo

Een startersbeleid vraagt onder meer een proactieve houding van alle Eeklose diensten (lokale economie, omgeving ...).

We maakten een investeringsbrochure op die de troeven van Eeklo in de verf zet.

Het startersbeleid krijgt vorm vanuit de implementatie van het strategisch-commercieel plan dat in het najaar 2022 werd afgewerkt.

Stand van zaken - indicator



Stand van zaken

2025:

JAARREKENING 2025 OCMW en STAD Eeklo (Journaalvolgnummers: JR Budg. 2516771 Alg. 113105 / EK Budg. 230685)

Het starterspakket bestaat nog altijd (info, brieven). Er is ook een horecamap voor startende horecazaken.

Voor de opmaak van een vernieuwde startersbrochure werd, door afwezigheid van de stafmedewerker lokale economie, geen verdere actie ondernomen. In 2026 wordt dit verder bekeken. Idee is om de horecamap te vervangen door digitale info via een QR code.

Status

in uitvoering

Financiële tabel 2025

	JR 2025	MJP 2025
Exploitatie		
Uitgaven	0,00	5.500,00
Totaal Exploitatie	0,00	-5.500,00
Totaal	0,00	-5.500,00

Actieplannen

P-05.03: Eeklo ontwikkelt geplande bedrijventerreinen tot vernieuwende sites ivm economie, ecologie, energie

Eeklo ontwikkelt samen met de provincie een duurzaam en energieneutraal bedrijventerrein in Balgerhoeke en vult ook de andere bestaande industrieterreinen verder in.

Financiële tabel P-05.03	JR 2025	MJP 2025
Investing		
Uitgaven	0,00	0,00
Totaal Investering	0,00	0,00
Totaal	0,00	0,00

Acties

A-05.03.01 Het nieuw aan te leggen bedrijventerrein Balgerhoeke is duurzaam en energieneutraal (energiehub)

Het Provinciaal Ruimtelijk Uitvoeringsplan werd opnieuw opgestart. Het is de bedoeling dat het nieuw aan te leggen bedrijventerrein Balgerhoeke duurzaam en energieneutraal (energiehub) wordt. Het traject van het PRUP loopt volop.

Stand van zaken - indicator



Stand van zaken

2025:

Op 25/06/2025 werd het PRUP definitief vastgesteld door de provincieraad.

De stad Eeklo is samen met Veneco bezig met een marktverkenning voor de invulling van het Ehubt.

De stad diende in december een aanvraag in tot kosteloze ondersteuning voor de opmaak van een bovenlokaal uitgiftebeleid bij VLAIO. De bovenlokale uitgiftevisie- en plan zal betrekking hebben op een cluster aan bedrijventerreinen in Eeklo, Maldegem en Lievegem.

(ter info: als je een visie hebt op je bedrijventerreinen en je probeert die visie op een ondernemingsvriendelijke manier hard te maken ten aanzien van kandidaat-investeerders of naar aanleiding van nieuwe ontwikkelingen op de bedrijventerreinen, dan ben je met een uitgiftebeleid bezig).

Status

in uitvoering

A-05.03.02 Samenwerkingsverbanden tussen bedrijven worden gecoördineerd:deelmobiliteit, groenonderhoud, energie

Dit kan gaan om:

- uitbesteden parkmanagement;
- info over deelmobiliteit;
- installatie van elektrische laadpalen op de bedrijventerreinen;
- samenwerkingsverband tussen bedrijven/scholen/stad Eeklo.

Stand van zaken - indicator



Stand van zaken

2025:

Op maandag 12/05/2025 stond Jobdreamday 2025 gepland. Op 20/02/2025 was er hierover met ondernemers een info- en overlegmoment.

In 2025 waren er slechts 21 geïnteresseerde deelnemers, waaronder 6 stadsdiensten en 2 afdelingen van VDAB. Dit zorgde voor een te beperkte diversiteit maar ook voor een te grote drukte binnen de bedrijven. 800 studenten verspreid over 21 bedrijven zou betekenen dat iedere rondleiding ongeveer 40 studenten zou omvatten, wat in sommige bedrijven voor onveilige situaties zou zorgen of in sommige gevallen ook helemaal niet mogelijk is. Het gebrek aan diversiteit zou ervoor zorgen dat bedrijven ook teveel studenten zouden ontvangen die ongeïnteresseerd in het bedrijf zouden rondlopen en dat leerlingen zeer moeilijk een plaats zouden kunnen bemachtigen in een bedrijf dat hun interesse wekt. Op vrijdag 25/04/2025 is, in overleg met en met goedkeuring van de secundaire scholen, de VDAB en de politieke verantwoordelijken de moeilijke beslissing genomen om de Jobdreamday te annuleren.

De stad diende in december een aanvraag in tot kosteloze ondersteuning voor de opmaak van een bovenlokaal uitgiftebeleid bij VLAIO. De bovenlokale uitgiftevisie- en plan zal betrekking hebben op een cluster aan bedrijventerreinen in Eeklo, Maldegem en Lievegem.

(ter info: als je een visie hebt op je bedrijventerreinen en je probeert die visie op een ondernemingsvriendelijke manier hard te maken ten aanzien van kandidaat-investeerders of naar aanleiding van nieuwe ontwikkelingen op de bedrijventerreinen, dan ben je met een uitgiftebeleid bezig).

Status

in uitvoering

A-05.03.03 De uitgebreide industrieterreinen op basis van RUP Broeken en Nieuwendorpe worden ingevuld

De industrieterreinen Broeken en Nieuwendorpe kunnen worden uitgebreid. De stad faciliteert dat er extra bedrijven kunnen bijkomen.

Om bepaalde grootschalige projecten tot een goed einde te brengen, hebben we niet altijd voldoende expertise en tijd in huis en kiezen we voor externe ondersteuning door onder meer Veneco.

Stand van zaken - indicator



Stand van zaken

2025:

Broeken

Gelet op de nefaste scenario's van de pluviale overstromingskaarten is er voorlopig geen mogelijkheid om over te gaan tot een projectontwikkeling in dit gebied. De provincie zal als waterloopbeheerder de knip van de waterloop 0436 herstellen. Als dat een positief effect zou hebben op de overstromingsgevoeligheid van het gebied, kan het project eventueel heropgestart worden. Hierbij dienen de overstromingskaarten door de VMM ook nog aangepast te worden.

Voorlopig is de status nog niet gewijzigd.

Nieuwendorpe

De ontwikkeling van Nieuwendorpe Noord werd in 2025 verder gezet met een realisatie van de interne wegenis, wadi's en groenbuffer. Er zijn in 2025 diverse gesprekken geweest tussen de dienst omgeving en projectontwikkeling omtrent de ruimtelijke invulling van het regionaal bedrijventerrein.

De stad diende in december een aanvraag in tot kosteloze ondersteuning voor de opmaak van een bovenlokaal uitgiftebeleid bij VLAIO. De bovenlokale uitgiftevisie- en plan zal betrekking hebben op een cluster aan bedrijventerreinen in Eeklo, Maldegem en Lievegem.

(ter info: als je een visie hebt op je bedrijventerreinen en je probeert die visie op een ondernemingsvriendelijke manier hard te maken ten aanzien van kandidaat-investeerders of naar aanleiding van nieuwe ontwikkelingen op de bedrijventerreinen, dan ben je met een uitgiftebeleid bezig).

Status

in uitvoering

Financiële tabel 2025

	JR 2025	MJP 2025
Investing		
Uitgaven	0,00	0,00
Totaal Investering	0,00	0,00
Totaal	0,00	0,00

Actieplannen

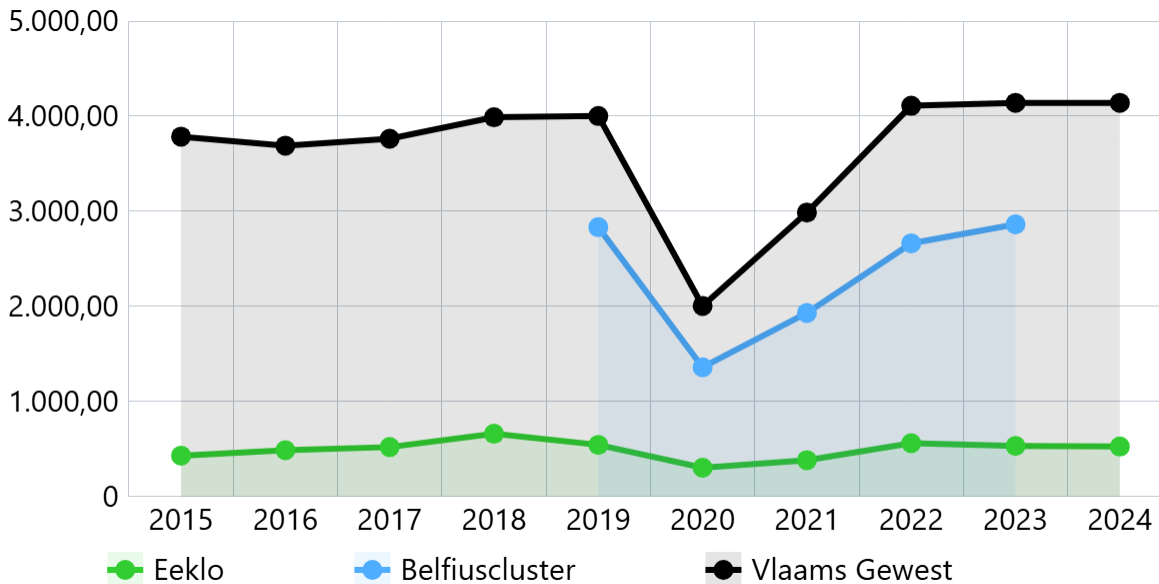
P-05.04: We zetten Eeklo op de toeristische kaart

We zetten in op het belang van toerisme in de stad, als onderdeel van het Meetjesland.

Financiële tabel P-05.04	JR 2025	MJP 2025
Exploitatie		
Ontvangsten	2.094,60	800,00
Uitgaven	14.284,96	23.076,96
Totaal Exploitatie	-12.190,36	-22.276,96
Investing		
Uitgaven	0,00	0,00
Totaal Investering	0,00	0,00
Totaal	-12.190,36	-22.276,96

Indicatoren

Aantal overnachtingen per 1.000 inwoners



Bron: Statbel, Toerisme Vlaanderen

Regio	2015	2016	2017	2018	2019	2020	2021	2022	2023	2024
Eeklo	426,94	484,22	516,71	656,97	540,40	299,10	379,20	557,24	528,90	522,40
Belfiuscluster	-	-	-	-	2.830,30	1.356,10	1.928,90	2.660,80	2.860,40	-
Vlaams Gewest	3.783,26	3.688,73	3.761,71	3.986,99	4.000,10	2.002,70	2.985,00	4.108,50	4.139,30	4.139,30

Acties

A-05.04.01 Eeklo profileert zich als uitvalsbasis voor het Meetjesland, met eigen troeven

Deze actie omvat :

- verbinding van de toeristische Eeklose attractiepolen: erfgoedsites (stadhuis, Sint-Vincentiuskerk, Jeneverhuis, kapel Ten Doorn ...), natuursites (Heldenpark, het Leen), ABC-site, sportsite, jachthaven (met mobilhomeverblijf en boottoerisme), station (met Maldegemse stoomtrein);
- uitbouw van een echt Eekloos toeristisch product rond voormelde sites;
- oplijsting van toeristische mogelijkheden van de regio;
- uitgebreide communicatie op regionaal en Vlaams niveau via alle moderne kanalen;
- toeristische brochure in meerdere talen;
- actueel houden visit.eeklo.be.

Stand van zaken - indicator



Stand van zaken

2025:

De kampeerplaatsen aan de jachthaven blijven goed draaien, dit verloopt via de Camprea app.

De herwerking van de toeristische brochure wordt uitgesteld. Momenteel is er binnen de dienst evenementen te weinig tijd om toerisme verder op te nemen. In de loop van 2026 is een toeristische balie voorzien in het stadhuis.

Status

vertraagd

Financiële tabel 2025

	JR 2025	MJP 2025
Exploitatie		
Ontvangsten	1.544,60	300,00
Uitgaven	10.876,96	11.576,96
Totaal Exploitatie	-9.332,36	-11.276,96
Totaal	-9.332,36	-11.276,96

A-05.04.02 De potentie van samenwerking tussen toerisme en lokale economie/horeca wordt onderzocht

Het gaat om:

- uitbouw van een toeristisch infopunt centraal in de stad;
- overleg met horeca, plaatselijke ondernemers en uitbaters van verblijven voor de opvang van toeristen;
- afstemming met het strategisch-commercieel plan.

Stand van zaken - indicator



Stand van zaken

2025:

Valentijnsvitines (met valentijnsrebusen) zijn positief onthaald door ondernemers, al is een vernieuwing van de actie na drie jaar aan de orde.

Het horecabeleidsplan wordt noodgedwongen gepland in 2026, door interne verschuiving van personeel.

Er werd een kerstdorp georganiseerd en een kerstvitrine ingericht.

We wachten op de installatie van het E-team Economie om verdere acties te ondernemen.

Status

in uitvoering

Financiële tabel 2025

	JR 2025	MJP 2025
Exploitatie		
Ontvangsten	550,00	500,00
Uitgaven	2.088,00	9.500,00
Totaal Exploitatie	-1.538,00	-9.000,00
Totaal	-1.538,00	-9.000,00

A-05.04.03 We faciliteren het ontstaan van nieuwe verblijfsmogelijkheden in de stad

Ideeën voor verblijfsaccommodatie van diverse partners zijn welkom. De stad zal hierover mee nadenken.

Stand van zaken - indicator



Stand van zaken

2025:

Via de website van Toerisme Meetjesland (<https://www.meetjesland.be/logeren>) en onze eigen website worden de verblijfsmogelijkheden gepromoot.

Ook op de website visit.eeklo.be vind je alles terug van verblijfsmogelijkheden .

Status

in uitvoering

Financiële tabel 2025

	JR 2025	MJP 2025
Exploitatie		
Uitgaven	0,00	0,00
Totaal Exploitatie	0,00	0,00
Investering		
Uitgaven	0,00	0,00
Totaal Investering	0,00	0,00
Totaal	0,00	0,00

A-05.04.04 We geven de verzusteringsgedachte een nieuwe impuls

We voorzien een dichte samenwerking met het Comité voor Internationale Samenwerking (CIS) in het kader van verzustering. Op die manier wensen we de banden met onze Europese zuster- en partnersteden opnieuw aan te halen.

Stand van zaken - indicator



Stand van zaken

2025:

Het Comité voor Internationale Samenwerking organiseerde volgende activiteiten:

- 25/01/2025: nieuwjaarsreceptie CIS;
- 15/03/2025: Algemene Vergadering;
- 27/04/2025: picknick CIS;
- 09/05/2025: Quiz-me-zus, Europaquiz ter gelegenheid van Europese Dag.
- 05/06/2025: ontvangst fietsers uit Braunfels. Een delegatie Duitsers uit Braunfels maakte een fietstocht van Braunfels naar Eeklo. Ze werden ontvangen door een delegatie van het CIS. De Duitsers hadden speciaal een T-shirt ontworpen om de banden tussen Braunfels en Eeklo te tonen.
- 13-16/08/2025: een delegatie van de jeugdraad van Braunfels kwam op bezoek. Ze kregen een korte gidstoer door Eeklo. Als avondactiviteiten stonden o.m. een laser shooting en een bezoek aan Helden in het Park op de agenda.
- Europese jongerenuitwisseling in onze partnerstad Kiskunfélegyháza in Hongarije. Een delegatie Eeklose jongeren nam deel. De jongeren namen enkele dagen de sociale media-account over van de Jeugdraad om te tonen wat ze allemaal deden tijdens de uitwisseling. Op een jeugdraad nadien vertelden de jongeren over hun ervaringen.
- 21-25/08/2025: uitwisseling in Braunfels ter gelegenheid van de jubileumviering 50 jaar Braunfels-Eeklo. Een delegatie van het CIS en het college van burgemeester en schepenen nam deel aan deze officiële jubileumviering.
- 05-08/09/2025: uitwisseling in Feltre ter gelegenheid van de jubileumviering 25 jaar Feltre-Eeklo. Een delegatie van het CIS en het college van burgemeester en schepenen nam deel aan deze officiële jubileumviering.
- Dag van de stad 21/09/2025: het CIS was aanwezig met een stand.
- 02-06/10/2025: uitwisseling in Carcaixent (Spanje) ter gelegenheid van 10 jaar verzustering Carcaixent-Eeklo. Een delegatie van het CIS en het college van burgemeester en schepenen nam deel aan deze officiële jubileumviering.

- 03-05/10/2025: in het kader van hun 100-jarig bestaan bracht de Wielerclub van Newbury, onze zusterstad in het Verenigd Koninkrijk, een bezoek aan Eeklo. Samen met het Koninklijk Wielercomité Eeklo werden de Britse gasten feestelijk ontvangen in het stadhuis. Als symbool van vriendschap en gedeelde wielerpassie ontvingen de “Flandriens van over het Kanaal” een échte Vlaamse kassei van de Markt (<https://www.eeklo.be/wielerclub-newbury-op-bezoek>).
- Op 03/11/2025 vond een infovergadering plaats met de gastgezinnen in functie van het weekend voor de jubileumvieringen in Eeklo.

27/11 – 01/12/2025: viering jubilea 50 jaar Eeklo-Braunfels, 25 jaar Eeklo-Feltre en 10 jaar Eeklo-Carcaixent in Eeklo.

Programma:

- Vrijdag 28/11:
 - uiteenzetting door een lid van het CIS over kant en hoe dit te herkennen;
 - gegidste rondleiding in de Convent – voormalig klooster van de Arme Klaren;
 - bezoek aan Brugge met gidswandelingen in verschillende talen door bestuursleden van het CIS en gidsenkring Brugge;
 - avondwandeling in Brugge – Wintergloed.
- Zaterdag 29/11:
 - vrije tijd met gastgezinnen;
 - bezoek aan de Eeklose stokerij Borrel;
 - gidsbeurt met bezoek aan het pas gerenoveerde stadhuis, de Sint-Vincentiuskerk, de Kunstacademie en de foyer van het Cultuurhuis;
 - officieel diner voor genodigden.
- Zondag 30/11:
 - officiële ceremonie ter gelegenheid van de jubileumvieringen in de kapel van College ten Doorn. De Koninklijke Harmonie Eeklo zorgde voor een muzikaal intermezzo;
 - op het stadhuis werd de ‘Europazaal’ officieel ingehuldigd in aanwezigheid van de delegaties van de Eeklose zuster- en partnersteden. Nadien vond een lunch plaats;
 - in de namiddag volgde een concert van het Alegriakoor in de Sint-Vincentiuskerk. Het koor zong liederen in verschillende Europese talen ter gelegenheid van de Europese uitwisseling;
 - in de avond volgde nog een ‘Farewell’- drink om iedereen afscheid te laten nemen vooraleer huiswaarts te gaan.



Status

in uitvoering

Financiële tabel 2025

	JR 2025	MJP 2025
Exploitatie		
Uitgaven	1.320,00	2.000,00
Totaal Exploitatie	-1.320,00	-2.000,00
Totaal	-1.320,00	-2.000,00

Actieplannen

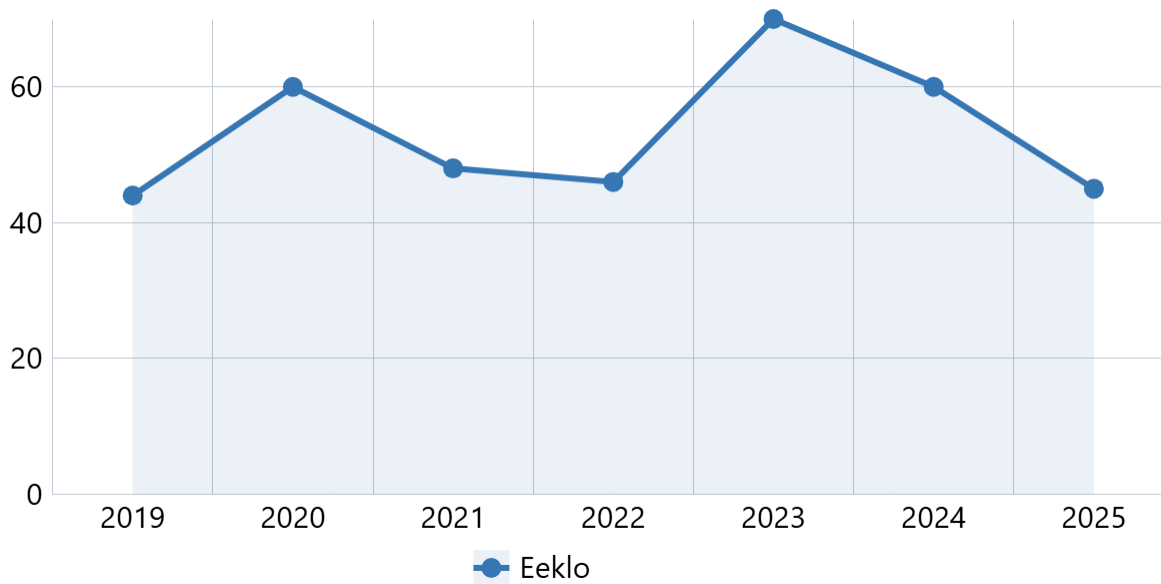
P-05.05: De stad versterkt de diversiteit / onderscheidend vermogen in de handelskern

Om Eeklo als aantrekkelijke winkelstad op de kaart te zetten, is het nodig om winkels en horecazaken te hebben die zich weten te onderscheiden zodat winkelen in Eeklo voor het (potentieel) publiek een belevenis wordt. We zetten in op stimulerende, maar ook remediërende maatregelen.

Financiële tabel P-05.05	JR 2025	MJP 2025
Exploitatie		
Ontvangsten	0,00	18.500,00
Uitgaven	11.458,02	44.250,00
Totaal Exploitatie	-11.458,02	-25.750,00
Totaal	-11.458,02	-25.750,00

Indicatoren

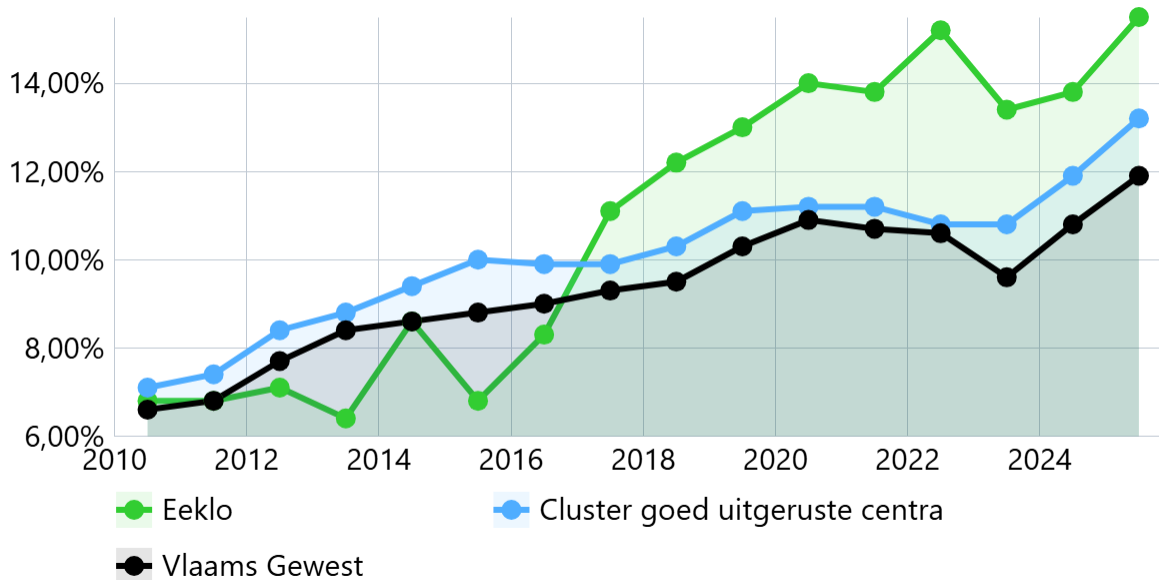
Aantal deelnemers 'Ondernemend Eeklo trakteert'



Bron: dienst lokale economie stad Eeklo

Regio	2019	2020	2021	2022	2023	2024	2025
Eeklo	44	60	48	46	70	60	45

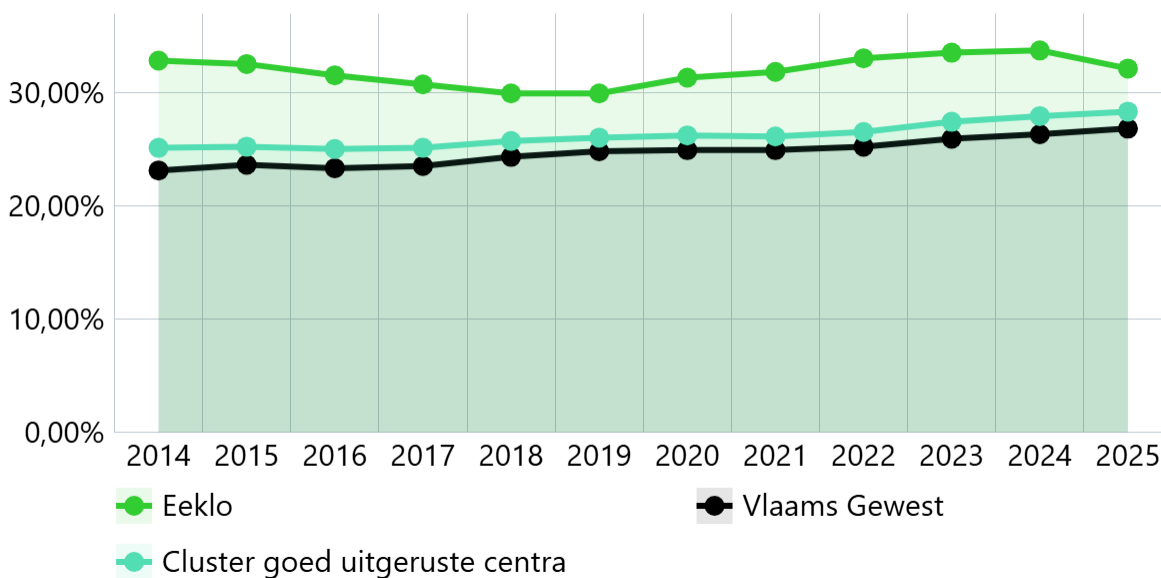
Aandeel leegstaande handelspanden



Bron: Locatus - provincies.incijfers.be

Regio	2010	2011	2012	2013	2014	2015	2016	2017	2018	2019	2020	2021	2022	2023	2024	2025
Eeklo	6,80%	6,80%	7,10%	6,40%	8,60%	6,80%	8,30%	11,10%	12,20%	13,00%	14,00%	13,80%	15,20%	13,40%	13,80%	15,50%
Cluster goed uitgeruste centra	7,10%	7,40%	8,40%	8,80%	9,40%	10,00%	9,90%	9,90%	10,30%	11,10%	11,20%	11,20%	10,80%	10,80%	11,90%	13,20%
Vlaams Gewest	6,60%	6,80%	7,70%	8,40%	8,60%	8,80%	9,00%	9,30%	9,50%	10,30%	10,90%	10,70%	10,60%	9,60%	10,80%	11,90%

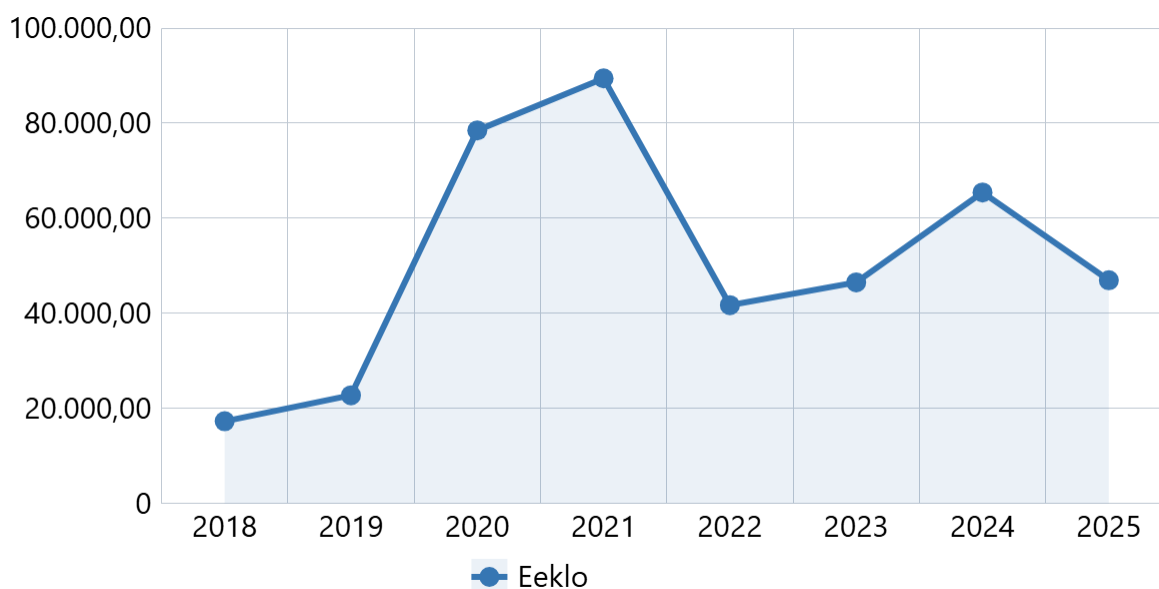
Aandeel ketenwinkels



Bron: Locatus - Provincies.incijfers.be

Regio	2014	2015	2016	2017	2018	2019	2020	2021	2022	2023	2024	2025
Eeklo	32,80%	32,50%	31,50%	30,70%	29,90%	29,90%	31,30%	31,80%	33,00%	33,50%	33,70%	32,10%
Vlaams Gewest	23,10%	23,60%	23,30%	23,50%	24,30%	24,80%	24,90%	24,90%	25,20%	25,90%	26,30%	26,80%
Cluster goed uitgeruste centra	25,10%	25,20%	25,00%	25,10%	25,70%	26,00%	26,20%	26,10%	26,50%	27,40%	27,90%	28,30%

Verkochte Eeklobonnen in euro



Bron: Unigift

Regio	2018	2019	2020	2021	2022	2023	2024	2025
Eeklo	17.250,00	22.710,00	78.460,00	89.412,00	41.685,00	46.475,00	65.400,00	46.915,00

Acties

A-05.05.01 We zetten lokaal winkelen in de kijker

Dit omvat de uitrol van het strategisch-commercieel plan, het uitwerken van het detailhandelsplan (handelsprofiel) en de opmaak van het horecabeleidsplan.

Het strategisch plan om Eeklo commercieel op de kaart te zetten in het Meetjesland wordt uitgewerkt. We doen daarvoor een beroep op de kennis van de handelaars en ondernemers zelf. Daarnaast werken we systemen uit om ondersteuning te geven aan handelszaken die aan (gevel)renovatie doen, hun etalages mooi maken of sfeerbeelden uithangen.

We werken aan een concept van ambassadeurs voor Eeklo. Daarmee zetten we Eeklo op de kaart op vlak van het culinaire, het winkelen, het toeristische, enz.

Nu het plan is uitgewerkt, herbenoemden we de actie 'De stad implementeert het strategisch-commercieel en detailhandelsplan voor een sterke handelskern' als 'We zetten lokaal winkelen in de kijker'.

Stand van zaken - indicator



Stand van zaken

2025:

- valentijnsvitruines met valentijnsrebusen;
- paasactie (paashaasjes en paasdecoratie);
- braderie op 28/06/2025;
- Ondernemend Eeklo trakteert: het bonnenboekje (45 handelaars) zat bij het Eikenblad van september en in de Promeet;
- kerstmarkt van 18/12 t.e.m. 22/12/2025;
- kerstverlichting in het centrum;
- de etalage van het leegstaand pand ex-Delhaize werd aangekleed in kerstthema.

Er waren 3 participatiemomenten met ondernemers:

- 20/02/2025: overleg met bedrijven i.v.m. Jobdreamday;
- 24/02/2025: brainstorm met ondernemers over de leegstand in het centrum van Eeklo;
- 27/02/2025: evenementenkalender en brainstorm over de braderie met ondernemers uit het centrum.

Status

in uitvoering

Financiële tabel 2025

	JR 2025	MJP 2025
Exploitatie		
Ontvangsten	0,00	3.500,00
Uitgaven	1.458,02	14.250,00
Totaal Exploitatie	-1.458,02	-10.750,00
Totaal	-1.458,02	-10.750,00

A-05.05.02 We versterken onze aanpak van de leegstand bij handelspanden

We zetten in op leegstaande bedrijfsruimten en leegstaande handelspanden (+ wonen boven winkels). Dit gaat ook om het verzamelen van goede data, mogelijkheden tot pop-upexperimenten, mogelijk maken van wonen in voormalige handelspanden buiten het kernwinkelgebied ...

We buigen de hoge graad van commerciële leegstand om, we gaan actief op zoek naar invulling. We zetten in op citymarketing en stadspromotie. We leggen de focus op promotionele activiteiten, dragen samen een positief imago uit en trekken meer bezoekers naar onze stad.

Stand van zaken - indicator



Stand van zaken

2025:

Er werd op 24/02/2025 een brainstormsessie gehouden met ondernemers over de leegstand in het centrum van Eeklo.

De actualisering van de leegstandnummers werd gedaan. Een nieuw kohier voor belasting werd opgemaakt en verstuurd in juni.

We overlegden met individuele eigenaars betreffende een eventuele oplossing voor leegstandsdossiers.

Status

in uitvoering

Financiële tabel 2025

	JR 2025	MJP 2025
Exploitatie		
Uitgaven	0,00	0,00
Totaal Exploitatie	0,00	0,00
Totaal	0,00	0,00

A-05.05.03 Stad Eeklo beloont duurzame renovatie van handelspanden

De premie voor het renoveren van handelspanden in het kernwinkelgebied blijft bestaan. Dit is een cofinanciering tussen de stad en Vlaanderen.

Stand van zaken - indicator



Stand van zaken

2025:

Er werd een renovatiepremie uitbetaald van € 10.000 voor een handelspand op de Markt. In het najaar werd een renovatiepremie aangevraagd voor een horecazaak op de Markt.



Status

in uitvoering

Financiële tabel 2025

	JR 2025	MJP 2025
Exploitatie		
Ontvangsten	0,00	15.000,00
Uitgaven	10.000,00	30.000,00
Totaal Exploitatie	-10.000,00	-15.000,00
Totaal	-10.000,00	-15.000,00